



CASELLARIO CENTRALE INFORTUNI

Gestione delle utenze per i servizi online
del Casellario Centrale Infortuni

Gennaio 2018

INDICE

Pag. 3	<u>Primo accesso</u>
Pag. 7	<u>Accesso tramite credenziali Spid</u>
Pag. 8	<u>Password dimenticata</u>
Pag. 11	<u>Modifica anagrafica o cambio password</u>

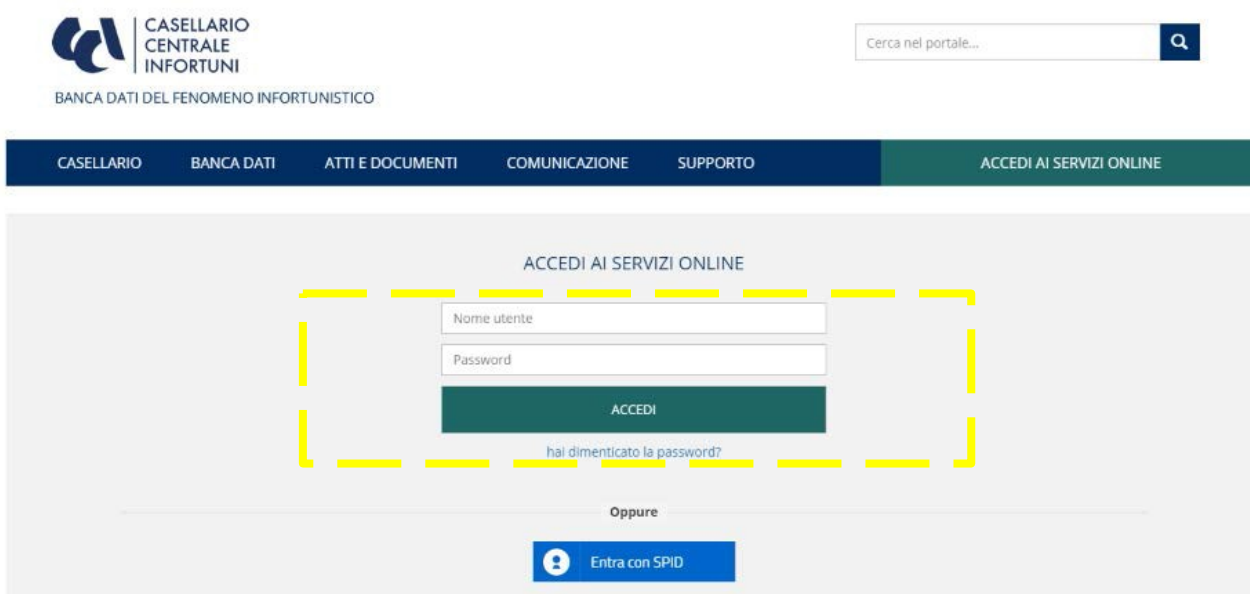
PRIMO ACCESSO

Per effettuare il primo accesso ai Servizi online del Casellario Centrale Infortuni bisogna accedere al portale all'Indirizzo: <https://casellario.inail.it> e fare click su "ACCEDI AI SERVIZI ONLINE".



Comparirà la pagina di login dove inserire le credenziali rilasciate dal Casellario Centrale Infortuni o dall'Amministratore delle Utenze. Inserire nel campo **Nome utente** il proprio Codice Fiscale (Userid) e nel campo **Password** la password provvisoria ricevuta, facendo attenzione alle eventuali lettere maiuscole e minuscole.

Fare click sul tasto «Accedi».



Apparirà una pagina contenente una breve nota introduttiva sull'accesso delle utenze al Portale INAIL. Per proseguire fare click su «Avanti».

Flusso di primo accesso

Gentile Cliente,

Al fine di rendere più efficace il nostro rapporto e agevolare l'utilizzo dei servizi online da parte sua, le chiediamo, per una sola volta, di verificare e confermare la sua scheda anagrafica e cambiare la password. Le ricordiamo che dopo il cambio password dovrà autenticarsi nuovamente.

Le ricordiamo che è sua disposizione, per ogni informazione, il numero gratuito del Contact Center 803.164 oppure il numero 06.164.164, a pagamento da rete mobile in base al piano tariffario del gestore telefonico del chiamante, e che per ogni eventuale suggerimento o comunicazione è attivo il servizio INAIL Risponde presente nella sezione Contatti del portale www.inail.it.



Utenza

cognome * nome *

data di nascita (gg/mm/aaaa) * comune di nascita * sesso

residenza

toponimo residenza indirizzo *

numero civico * cap *

comune * provincia

Posta elettronica

email * conferma e-mail *

email certificata conferma email certificata

referimento

telefono * fax

Mobile

cellulare L'eventuale inserimento del numero di cellulare consentirà di usufruire di servizi dedicati di prossima attivazione.

Info per recupero password

domanda segreta risposta *

Qual è il cognome di tua madre da nubile?

domanda segreta risposta *

Qual è nome di tuo padre?

Apparirà la pagina di Modifica anagrafica dove completare l'inserimento dei dati.

N.B.: prestare particolare attenzione sia all'esattezza dell'indirizzo email, che alla compilazione e memorizzazione delle risposte alle domande necessarie per il recupero della password.

Apparirà quindi la pagina “Cambia Password”. Nel campo **Password attuale** digitare la password provvisoria. Digitare la nuova password nei campi **Nuova password** e **Conferma nuova password**.

Per proseguire e salvare la nuova password fare click sul tasto «Avanti».

N.B.: la password deve essere lunga almeno 8 caratteri e contenere almeno un numero e un carattere maiuscolo.

ISTITUTO ATTIVITÀ ATTI E DOCUMENTI COMUNICAZIONE SERVIZI PER TE SUPPORTO ACCEDI AI SERVIZI ONLINE

Cambia Password

Attenzione, la password attuale è scaduta, si prega di modificarla.

Password attuale * Inserire la vecchia password

Nuova password * Inserire la nuova password (min. 8 max 20 caratteri)

Conferma nuova password * Confermare la nuova password

(*) Campi Obbligatori

Annulla AVANTI

Apparirà la pagina “Invio codice Pin1”. Leggere l’informativa riportata e memorizzare i codici Pin1 e Pin2. Per proseguire fare click sul tasto «Avanti».

ISTITUTO ATTIVITÀ ATTI E DOCUMENTI COMUNICAZIONE SERVIZI PER TE SUPPORTO ACCEDI AI SERVIZI ONLINE

Invio codice Pin1

Gentile Cliente, a seguito dell'avvenuta registrazione ai servizi web INAIL, comunichiamo di averle assegnato un Codice PIN1 che le verrà inoltrato via mail ed un codice Pin2.

Entrambi i codici saranno visualizzabili in qualsiasi momento nella sezione "Visualizza PIN" raggiungibile cliccando sul proprio nominativo presente nella barra di navigazione del Portale www.inail.it.

Per gli utenti che accedono tramite credenziali rilasciate direttamente da INAIL, e che ancora non utilizzano SPID, l'utilizzo del Pin1 e Pin2 costituisce una delle modalità previste per il recupero della password dimenticata, attraverso l'apposita funzione di azzeramento "hai dimenticato la password?" disponibile all'interno del Portale.

AVANTI

Apparirà la pagina “Conferma Invio PIN1”. Per proseguire fare click sul tasto «Avanti».

ISTITUTO ATTIVITÀ ATTI E DOCUMENTI COMUNICAZIONE SERVIZI PER TE SUPPORTO ACCEDI AI SERVIZI ONLINE

Conferma Invio PIN1

Gentile cliente, premendo il tasto Avanti si procederà con l'invio del codice PIN1 al suo indirizzo email:

MODIFICA ANAGRAFICA AVANTI

Per concludere la procedura fare click sul tasto «Avanti». L'utente regolarmente registrato potrà connettersi al portale del Casellario Centrale Infortuni all'indirizzo <https://casellario.inail.it> ed accedere al menù dei servizi online.

ISTITUTO

ATTIVITÀ

ATTI E DOCUMENTI

COMUNICAZIONE

SERVIZI PER TE

SUPPORTO

ACCEDI AI SERVIZI ONLINE

Primo accesso

Procedura di primo accesso completata con successo.

Selezionando il tasto "Avanti" verrà indirizzato alla pagina di autenticazione ai servizi Online dell'INAIL


AVANTI

ACCESSO TRAMITE CREDENZIALI SPID

Per accedere ai Servizi online del Casellario Centrale Infortuni tramite credenziali Spid occorre accedere al portale all'Indirizzo: <https://casellario.inail.it> e fare click su "ACCEDEI AI SERVIZI ONLINE".



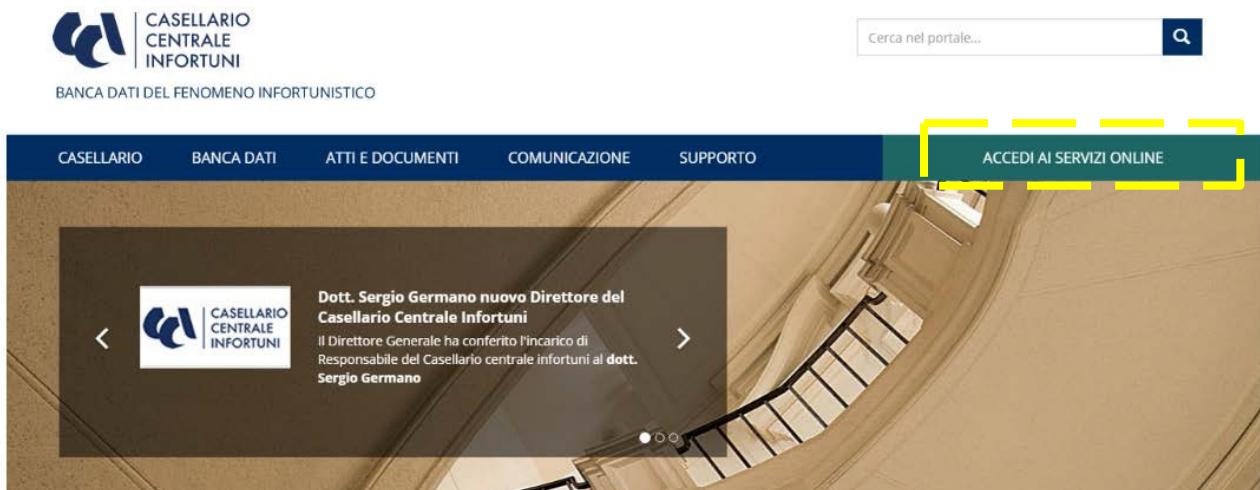
Facendo click sul pulsante "Entra con SPID" e scegliendo dall'elenco il proprio Identity Provider, l'utente può eseguire l'autenticazione e accedere ai servizi a cui è abilitato.



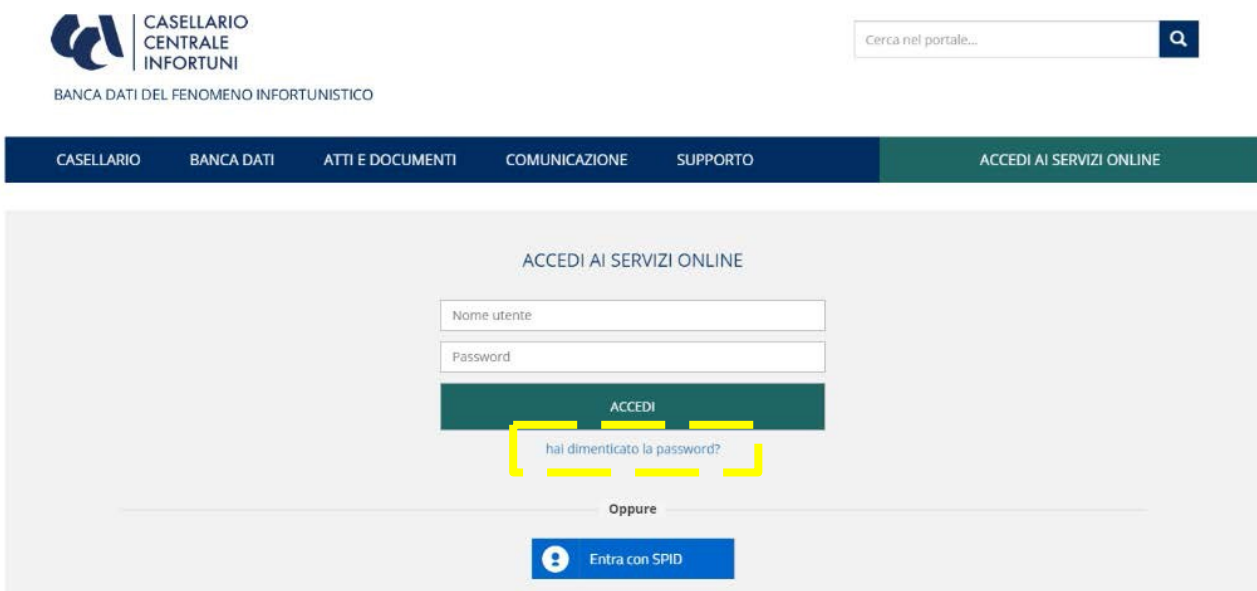
Il soggetto che effettua l'accesso con credenziali Spid viene automaticamente riconosciuto nei sistemi Inail come "Utente con credenziali dispositive" ed ha accesso ai servizi online abilitati per tale categoria di utenti.

PASSWORD DIMENTICATA

Per effettuare il reset della password relativo ai Servizi online del Casellario Centrale Infortuni bisogna accedere al portale all'Indirizzo: <https://casellario.inail.it> e fare click su "ACCEDI AI SERVIZI ONLINE"



Comparirà la pagina di login dove fare click su "hai dimenticato la password?"



L'utente dovrà digitare il proprio Userid/Codice fiscale e fare click su "Avanti".

ISTITUTO ATTIVITÀ ATTI E DOCUMENTI COMUNICAZIONE SERVIZI PER TE SUPPORTO ACCEDI AI SERVIZI ONLINE

Home > Accedi ai Servizi Online > Registrazione - Login > Recupero credenziali d'accesso

Recupera Password

utente (inserire a seconda del tipo utente il codice ditta o il codice fiscale)

Annulla AVANTI

L'utente dovrà digitare le risposte corrette inserite in fase di registrazione e fare click su "Avanti".

N.B.: Se l'utente non dovesse ricordare le risposte alle domande fare click su "Non conosco la risposta"; il sistema richiederà di inserire i Pin1 e Pin2 rilasciati al momento della registrazione.

ISTITUTO ATTIVITÀ ATTI E DOCUMENTI COMUNICAZIONE SERVIZI PER TE SUPPORTO ACCEDI AI SERVIZI ONLINE

Home > Accedi ai Servizi Online > Registrazione - Login > Recupero credenziali d'accesso

Recupera Password tentativo:1

Qual è il cognome di tua madre da nubile?

Qual è nome di tuo padre?

[Non conosco la risposta.](#)

Annulla AVANTI

La procedura consente 4 tentativi. Al 5° tentativo per il "reset" della password verranno richiesti PIN1 e PIN2.

L'utente dovrà digitare la nuova password, e fare click su "Avanti".

The screenshot shows the 'Recupera Password' (Reset Password) form. At the top, there is a navigation bar with the following items: ISTITUTO, ATTIVITÀ, ATTI E DOCUMENTI, COMUNICAZIONE, SERVIZI PER TE, SUPPORTO, and ACCEDI AI SERVIZI ONLINE. Below the navigation bar, a breadcrumb trail reads: Home > Accedi ai Servizi Online > Registrazione - Login > Recupero credenziali d'accesso. On the left side, there is a vertical menu with the following items: > Registrazione - Login, > **Recupero credenziali d'accesso**, > Istruzioni per l'accesso, > Accesso tramite CNS, > Accedi con credenziali INPS, > Accedi con Spid, > Obblighi per gli utenti, > Area dimostrativa, > Servizi attivi e di futura attivazione, and > Manuali operativi. The main content area is titled 'Recupera Password' and contains two input fields. The first field is labeled 'Nuova password *' and has a placeholder text 'Inserire la nuova password (min. 8 max 20 caratteri)'. The second field is labeled 'Conferma nuova password *' and has a placeholder text 'Confermare la nuova password'. At the bottom right of the form, there are two buttons: 'Annulla' and 'AVANTI'. The 'AVANTI' button is highlighted with a yellow dashed border.

L'utente riceverà l'avvenuta conferma dell'aggiornamento password; fare click sul tasto «Avanti» per concludere la procedura di recupero.

L'utente potrà connettersi al portale del Casellario Centrale Infortuni all'indirizzo <https://casellario.inail.it> ed accedere al menù dei servizi online.

MODIFICA ANAGRAFICA O CAMBIO PASSWORD

Per effettuare il cambio della password o modificare i dati anagrafici, l'utente deve collegarsi al sito istituzionale dell'INAIL (<https://www.inail.it>) e fare click su "ACCEDI AI SERVIZI ONLINE".

Comparirà la pagina di login dove inserire le credenziali e fare click sul tasto «Accedi».

ISTITUTO ATTIVITÀ ATTI E DOCUMENTI COMUNICAZIONE SERVIZI PER TE SUPPORTO ACCEDI AI SERVIZI ONLINE

Home > Accedi ai Servizi Online

> Registrazione - Login
> Servizi attivi e di futura attivazione
> Moduli online

ACCEDI AI SERVIZI ONLINE

Nome utente

Password

ACCEDI

[hai dimenticato la password?](#)

L'utente, una volta autenticato, dovrà fare click sul campo del proprio nome:

ISTITUTO ATTIVITÀ ATTI E DOCUMENTI COMUNICAZIONE SERVIZI PER TE SUPPORTO ESCI

Benvenuto/a Mario Rossi My Home

> Comunicazioni
> Durc On Line
> pagoPA
> Prestazioni
> Richiedi credenziali dispositive
? Consulta le FAQ
Manuali Operativi

La mia homepage

Benvenuto nella tua homepage Inail da questa pagina potrai accedere alla lista dei servizi a te dedicati tramite "I miei Servizi", consultare i manuali e le Faq, scaricare la modulistica necessaria ed essere sempre aggiornato sulle novità che ti riguardano. Inoltre potrai accedere al tuo profilo personale e gestire i tuoi dati.

[MANUALI OPERATIVI](#)
Accedi all'elenco dei manuali operativi di supporto all'utilizzo dei servizi online. >

[FAQ](#)
Consulta le domande più frequenti sui servizi online. >

[IL MIO PROFILO](#)
Visualizza e modifica i tuoi dati personali. >

Avrà così la possibilità di cambiare la propria password e modificare la propria anagrafica.

Visualizza Profilo

- > Cambia Password
- > Cambio Ruolo
- > Modifica Anagrafica
- > visualizza PIN
- > **Visualizza Profilo**
- > Manuali operativi

Mario Rossi

UserName:

E-mail:

Recapito telefonico:

indirizzo di residenza:

Data di nascita:

Comune di nascita:

MODIFICA ANAGRAFICA